

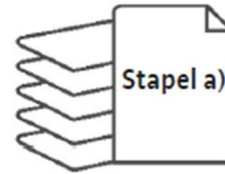
Schritt-für-Schritt-Anleitung zum Verpacken der Wahlunterlagen für die Briefwahl



Verpacken Paket a)

Stimmzettel Stapel a)

- Alle Stimmzettel von **Stapel a)** sortiert nach den Wahlvorschlägen
- In Packpapier verpacken, mit Paketschnur und Tesafilm verschließen



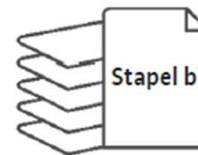
- Aufkleber „**Paket a)**“ auf die Vorderseite aufkleben
- Siegelmarke (von der/dem Wahlvorstehenden unterschrieben) über eine Verschlussstelle kleben
- „**Paket a)**“ in das Wahlpaket legen

Kassel	documenta Stadt	Briefwahlbezirk Nr. 90191
Bürgeramt / Wahlbehörde 34112 Kassel		Europawahl 9. Juni 2024
Paket a)		
Stimmzettel, geordnet nach den Wahlvorschlägen		
Stimmzettel in Packpapier verpacken, versiegeln und mit diesem Etikett versehen.		
Bitte beachten Sie die Schritt-für-Schritt-Anleitung zum Verpacken der Wahlunterlagen.		

Verpacken Paket b)

Leer abgegebene Stimmzettel Stapel b)

- Ungekennzeichnete (= leer abgegebene) Stimmzettel von **Stapel b)** in den vorgesehenen Umschlag mit der Aufschrift „**Paket b)**“ packen
- Siegelmarke (von der/dem Wahlvorstehenden unterschrieben) über den Verschluss des Umschlags kleben
- „**Paket b)**“ in das Wahlpaket legen



Kassel	documenta Stadt	Briefwahlbezirk Nr. 90191
Bürgeramt / Wahlbehörde 34112 Kassel		Europawahl 9. Juni 2024
Paket b)		
Ungekennzeichnet abgegebene Stimmzettel		
In diesen Umschlag legen und versiegeln.		
Bitte beachten Sie die Schritt-für-Schritt-Anleitung zum Verpacken der Wahlunterlagen.		

Verpacken Paket c)

Leer abgegebene Stimmzettelumschläge Stapel b)

- Leer abgegebene Stimmzettelumschläge von **Stapel b)** in den Umschlag mit der Aufschrift „**Paket c)**“ packen
- Siegelmarke (von der/dem Wahlvorstehenden unterschrieben) über den Verschluss des Umschlags kleben
- „**Paket c)**“ in das Wahlpaket legen

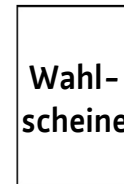


Kassel documenta Stadt Bürgeramt / Wahlbehörde 34112 Kassel	Briefwahlbezirk Nr. 90191 Europawahl 9. Juni 2024
Paket c)	
leer abgegebene Stimmzettelumschläge	
In diesen Umschlag legen und versiegeln.	
Bitte beachten Sie die Schritt-für-Schritt-Anleitung zum Verpacken der Wahlunterlagen.	

Verpacken Paket d)

Wahlscheine

- Alle **Wahlscheine** aufeinanderlegen
- In Packpapier verpacken, mit Paketschnur und Tesafilm verschließen



- Aufkleber „**Paket d)**“ auf die Vorderseite aufkleben
- Siegelmarke (von der/dem Wahlvorstehenden unterschrieben) über eine Verschlussstelle kleben
- „**Paket d)**“ in das Wahlpaket legen

Kassel documenta Stadt Bürgeramt / Wahlbehörde 34112 Kassel	Briefwahlbezirk Nr. 90191 Europawahl 9. Juni 2024
Paket d)	
Wahlscheine	
Wahlscheine in Packpapier verpacken und versiegeln.	
Bitte beachten Sie die Schritt-für-Schritt-Anleitung zum Verpacken der Wahlunterlagen.	

Verpacken der Niederschrift mit Anlagen

- Die Niederschrift mit folgenden Anlagen in den vorgesehenen Umschlag legen (nicht verschließen) und anschließend auf das Wahlpaket legen.

Anlagen:

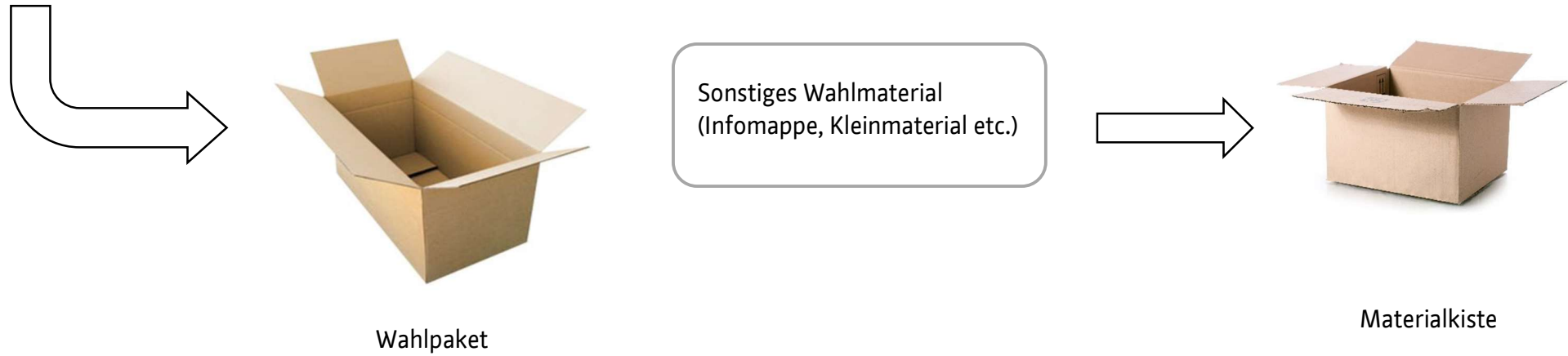
- Stimmzettel und Stimmzettelumschläge, über die Beschluss gefasst wurde (**Stapel d**)
- Wahlbriefe, die der Briefwahlvorstand zurückgewiesen hat
- Wahlscheine von Wahlbriefen, die nach Beschlussfassung wieder zugelassen wurden
- Muster- und Notizniederschrift und weitere Notizzettel zur Niederschrift

Kassel	documenta Stadt	Briefwahlbezirk Nr. 90191
<small>Bürgeramt / Wahlbehörde 34112 Kassel</small>		<small>Europawahl 9. Juni 2024</small>
<hr/> Niederschrift mit Anlagen <hr/>		
Anlagen:		
- Stimmzettel und Stimmzettelumschläge, über die Beschluss gefasst wurde		
- Zurückgewiesene Wahlbriefe		
- Wahlscheine von Wahlbriefen, die nach Beschlussfassung wieder zugelassen wurden		
Sonstiges:		
- Muster- und Notizniederschrift		
<p>Niederschrift mit den Anlagen bitte in diesen Umschlag legen und Umschlag geöffnet lassen.</p>		
<p>Bitte beachten Sie die Schritt-für-Schritt-Anleitung zum Verpacken der Wahlunterlagen.</p>		

Verpacken des Datenmülls

- Verzeichnis der für ungültig erklärten Wahlscheine oder Fehlanzeige (Mitteilung, dass keine Wahlscheine für ungültig erklärt wurden) in den Umschlag für Datenmüll legen
- Sonstigen Datenmüll in den vorgesehenen Umschlag legen
- Umschlag nicht versiegeln
- Umschlag „Datenmüll“ in das Wahlpaket legen

Kassel	documenta Stadt	Briefwahlbezirk Nr. 90191
<small>Bürgeramt / Wahlbehörde 34112 Kassel</small>		<small>Europawahl 9. Juni 2024</small>
<hr/> Datenmüll <hr/>		
- Verzeichnis der für ungültig erklärten Wahlscheine bzw. die Mitteilung, dass keine Wahlscheine für ungültig erklärt worden sind		
<p>In diesen Umschlag legen.</p>		
<p>Bitte beachten Sie die Schritt-für-Schritt-Anleitung zum Verpacken der Wahlunterlagen.</p>		



Die/Der Briefwahlvorstehende gibt das Wahlpaket mit dem Umschlag „Niederschrift“ darauf an der Ausgabe-/Annahmestelle ab. Der Empfang wird dort auf der Niederschrift bestätigt. Weitere Mitglieder des Briefwahlvorstandes begleiten ihn und geben die Materialkiste sowie die Müllsäcke, die Wahlurne und die leeren Wasserkisten ab.